

CAU세미나 상세 매뉴얼



담당부서 : 학사팀

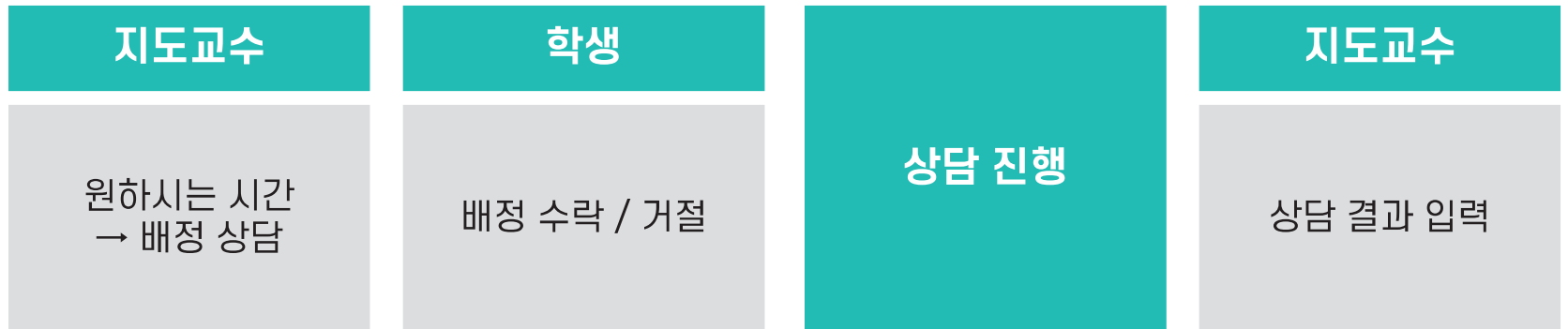
일반상담



예약상담




배정상담



■ 상담 예약 방법

담당 교수님의 상담예약 기능 상태가 **비활성화**인 경우



상담예약

김중앙교수님
시스템생명공학과

휴대전화
010-0000-0000

이메일
0000@cau.ac.kr

상담예약기능 비활성화 교수님이십니다.

교수님께 개별적으로 상담요청해주시기 바랍니다.

전화나 메일 등으로 일정을 조정하여 상담을 진행합니다 (일반상담으로 진행)

■ 상담 예약 방법

담당 교수님의 상담예약 기능 상태가 **활성화**인 경우


The screenshot shows the '상담예약' (Consultation Reservation) page for Professor Kim Jung-ang (김중양 교수님), Department of System Engineering (시스템생명공학과). It displays contact information: mobile phone (010-0000-0000) and email (0000@cau.ac.kr). There are two tabs: '상담현황' (Consultation Status) and '온라인상담' (Online Consultation). A note indicates that users should select a consultation time and make a reservation (consultation time is 30 minutes). Two checkboxes are present: '예약가능' (Reservation Available) and '예약불가' (Reservation Not Available), both of which are currently unchecked and highlighted with red dashed boxes. The reservation schedule is shown for three dates: 08/23 (Sun) with no consultations, 08/24 (Mon) with available slots at 09:00, 09:30, 10:00, and 10:30 (the 10:30 slot is highlighted with a red dashed box), and 08/25 (Tue) with no consultations.



교수님께서 설정하신 시간 중 **원하는 날짜와 시간**을 선택
예약이 불가능한 시간은 이미 다른 학생이 상담 예약을 신청한 것입니다.


■ 상담 예약 방법

원하는 시간을 선택하여 상담 내용을 입력 후 지도교수님이 신청을 **수락**하면 상담을 진행합니다.

 상담의 진행상태는 상담 현황 메뉴에서 확인이 가능합니다.

■ 상담 현황

상담의 진행 상태를 확인할 수 있습니다.



상담현황

* 학부생 지도교수 상담관련 문의는 소속 단과대학 교학지원팀으로 문의 바랍니다.

상담예약

No.	지도교수	상담일	시간	장소	진행상태	내용보기	첨부파일 (상담관련)
134	김중앙	20XX-12-15(금) 10:00	10:00	교수연구실	예약취소	사유보기	
133	김중앙	20XX-12-05(화) 08:00	08:00	교수연구동 819호	상담완료	결과보기	
132	김중앙	20XX-12-05(화) 08:00	08:00	교수연구동 819호	상담완료	결과보기	
131	김중앙	20XX-12-20(월) 08:00	08:00	123132	상담완료	비공개	
130	김중앙	20XX-01-27(금) 09:00	09:00	교수연구실4	신청반려	사유보기	



예약완료된 경우, 학생이 취소 불가능하며 담당 교수의 先 취소 시에만 상담 신청이 취소 됩니다. (상담신청 단계에서만 학생 취소 가능)

■ 상담 현황

상담의 진행 상태를 확인 할 수 있습니다.



상담현황

* 학부생 지도교수 상담관련 문의는 소속 단과대학 교학지원팀으로 문의 바랍니다.

상담예약

No.	지도교수	상담일	시간	장소	진행상태	내용보기	첨부파일 (상담관련)
3	김종양	20XX-08-25(화) 13:00	13:00	서면(이메일)	예약완료	x 취소	
2	오종양	20XX-08-24(월) 15:00	15:00	교수 연구실	상담완료	비공개	
1	박종양	20XX-08-21(금) 09:00	09:00	교수 연구실	상담완료	결과보기	



※ 상담 완료 후 교수님께서 상담 내용을 **비공개** 설정 시 세부내용은 확인 할 수 없습니다.

■ 배정 상담

교수님이 상담 학생을 지정하여 상담을 요청할 수 있습니다.



상담현황

* 학부생 지도교수 상담관련 문의는 소속 단과대학 교학지원팀으로 문의 바랍니다.

상담예약

No.	지도교수	상담일	시간	장소	진행상태	내용보기	첨부파일 (상담관련)
3	김종양	20XX-08-25(화) 13:00	13:00	서면(이메일)	상담배정	✓ 수락 ✗ 거절	



교수님이 배정한 상담 시간을 확인 → **수락/거절**을 선택합니다.

거절 시 → **거절 사유**를 입력합니다.

거절
✕

거절 사유와 원하는 상담시간을 기재하면 조정된 상담 일정을 잡는데 도움이 됩니다

거절
취소

■ CAU세미나 과제 확인 방법

The screenshot shows the '수행과제' (Assignment) section of the CAU Seminar Mypage. At the top, there is a header with 'CAU세미나' and an illustration of a person at a computer. Below this is a blue navigation bar with a pencil and book icon, the text '수행과제', and a dropdown menu showing 'CAU세미나(2)(20XX-2학기)'. The main content area is divided into three columns, each representing a different assignment type:

- 미제출 (미수행):** [선택] 자기소개서. 수행기한 | 20XX-XX-XX 까지. 과제수행 | 미제출 [과제선택](#). 평 가 | 과제를 제출해 주세요.
- 미수행 (미수행):** [선택] 비교과 후기 작성. 수행기한 | 20XX-XX-XX 까지. 과제수행 | 미제출 [과제선택](#). 평 가 | 과제를 제출해 주세요.
- 미수행 (상담현황):** [필수] 지도교수 상담. 수행기한 | 20XX-XX-XX 까지. 과제수행 | 미수행. 평 가 | 과제를 수행해 주세요.



Pass 기준 : 선택과제 중 택1 + 필수 과제를 수행해야 합니다.

■ CAU세미나 과제 작성 방법 - 나의목표, 나의 계획, 커리어방향 설정

나의 진로 > **나의목표**, 나의계획, 커리어방향설정

클릭하여 나의목표 작성



※ 꼭 확인!!

작성 후 자동으로 제출이 되는 것이 아니므로
반드시 [CAU세미나 제출] 클릭해서 제출까지 해야 합니다.

■ CAU세미나 과제 작성 방법 - 나의목표, 나의 계획, 커리어방향 설정

나의 진로 > 나의목표, **나의계획**, 커리어방향설정

클릭하여 나의계획 작성



※ 꼭 확인!!

작성 후 자동으로 제출이 되는 것이 아니므로
반드시 [CAU세미나 제출] 클릭해서 제출까지 해야 합니다.

■ CAU세미나 과제 작성 방법 - 나의목표, 나의 계획, 커리어방향 설정

나의 진로 > 나의목표, 나의계획, **커리어방향설정**

→ 커리어 정보 클릭후 설정



※ 꼭 확인!!

작성 후 자동으로 제출이 되는 것이 아니므로
반드시 [CAU세미나 제출] 클릭해서 제출까지 해야 합니다.

나의 목표, 나의계획, 커리어방향 설정 3개 모두 작성해야 합니다.

■ CAU세미나 과제 작성 방법 - 자기 소개서 작성

포트폴리오 > 나의 자기소개서

나의자기소개서

기회는 준비된 자에게 오는 것!

자기소개서를 미리 작성해 봅시다. 목표 경력을 위해 아무리 열심히 준비했다고 하더라도 입사지원 접수기간에 맞추어 쫄쫄 자기 소개서를 작성한다면 관심기업에 자신을 충분히 어필하기 어려울 겁니다. 자기소개서는 본인의 이야기를 쓰는 것이지만, 내가 하고 싶은 이야기보다는 기업에서 듣고 싶은 이야기가 무엇인지 생각하고 작성해야 합니다. 또 자신의 기업과 업무에 대한 충만한 열정과 준비성을 드러내주는 것이 중요합니다.

키워드 제목

전체보기 추천 많은 댓글 많은

No.	자기소개서 제목	작성자	최종수정일	공개여부	조회	관리
등록된 데이터가 없습니다.						

총계시물 0 페이지 1 / 0

클릭하여 자소서작성

■ CAU세미나 과제 작성 방법 - 자기 소개서 작성

포트폴리오 > 나의 자기소개서

나의자기소개서

작성 가이드

자기소개서 제목 인사담당자에게 어필할 수 있는 제목을 생각해 보세요.

성장과정 변경

글자수 : 0자 / 0byte (최대 글자수 2000자)

입사 후 포부 변경

글자수 : 0자 / 0byte (최대 글자수 2000자)

+ 항목추가

위 내용을 지도교수 면담, 취업상담 시 활용하는 데 동의합니다.

전체공개 비공개



※ 꼭 확인!!

작성 후 자동으로 제출이 되는 것이 아니라 자소서 목록에서 [CAU세미나 제출] 클릭해서 자소서 선택 후 제출까지 해야 합니다.



※ 교수님의 과제 확인을 위해 반드시 '친구공개' 혹은 '전체공개'로 설정하여 저장

■ CAU세미나 과제 작성 방법 - 자기소개서 작성

미제출
[선택]자기소개서

수행기한 | 20XX-XX-XX 까지
과제수행 | 미제출 **과제선택**
평가 | 과제를 제출해 주세요

[과제선택]을 클릭



자기소개서

* 과제로 제출할 항목의 **제출** 버튼을 선택해 주세요.

검색

No.	제목	작성자	공개여부	등록일	추천수	제출과제선택
1	0000 자기 소개서	김종양	공개	20XX.08.24	0	제출

총계시물 0 페이지 1/0

[제출]까지 클릭해야 과제 수행이 완료됩니다.

■ CAU세미나 과제 작성 방법 - 학업계획수립(CAU e-Advisor)

접속방법1) 레인보우시스템을 통한 접속 (Mypage > 상담현황 > CAU세미나)

미수행

[선택]CAU e-Advisor 학업계획수립

수행기한 | 20XX-XX-XX 까지

과제수행 | 미수행 **과제수행 및 확인**

평가 | 과제를 수행해 주세요.

CLICK

[과제수행 및 확인]을 클릭

The screenshot shows the CAU e-Advisor interface with the following details:

- Header:** CAU e-Advisor, Planning, Learning Support, Learning Analytics, Portfolio, eNotice, KR, and user profile.
- Navigation:** 학업계획수립, 학업진행현황, Major Map 추천, 학업계획수립안내
- Current Status:** 수업활동, 인정학점 0, 계획학점 49.5
- Filters:** CAU세미나 교수님께 공개하기 (toggle), CAU세미나 과제 완료 이력
- Year Progress:** 1학년 (0%), 2학년 (0%), 3학년 (0%), 4학년 (0%)
- Course Lists:**
 - 1학년:** No data available (조화된 데이터가 없습니다).
 - 2학년 겨울학기:** 전공 3, 교양 1. Courses include COMMUNICA..., 고전시가론, 고전문학콘텐츠론, 영상서사론.
 - 3학년 1학기:** 전공 1, 전필 1, 교양 1, 기타. Courses include 앙트레프레너..., 사회문제론, 행정조사방법론, 경영과학.
 - 4학년 1학기:** 전공 4, 전필 1, 교양 1. Courses include 의생명노벨상..., 지식경영론, 방송화법, 기초한문학, 논문작성법, 인공지능 언어학.

CAU e-Advisor 학업계획수립 페이지로 이동

CAU세미나 과제 작성 방법 - 학업계획수립(CAU e-Advisor)

접속방법2) CAU e-Advisor를 통한 접속 (CAU e-Advisor 로그인 > Planning > 학업계획수립)

CAU e-Advisor 앱을 통해서도
학업계획수립 메뉴에 접속할 수 있습니다.

CAU e-Advisor 앱 설치 >
로그인 > Planning > 학업계획수립

CAU e-Advisor 접속 및 설치방법

- 1) 모바일 스토어에서 'CAU e-Advisor' 검색하여 설치!
- 2) 주소창에 입력하여 접속!
<https://eadvisor.cau.ac.kr>



Android



iOS

CAU e-Advisor 학업계획수립 페이지

■ CAU세미나 과제 작성 방법 - 학업계획수립(CAU e-Advisor)

학업계획수립 기능을 통해 중앙대에서 내가 진행해 온 수업활동과 비교과활동을 한눈에 확인할 수 있습니다.
또한 사용자는 앞으로 남은 학기 동안 진행할 수업과 비교과 계획을 손쉽게 수립하고 확인 할 수 있습니다.

아직 진행하지 않은 학년/학기의 학업계획을 수립해봅시다.

AI 진로탐색과 직접 추가 2가지 방식을 이용해 수업 계획을 수립할 수 있습니다.

졸업 학기까지 매 학기의 학업계획수립을 완료해야 과제 수행으로 인정됩니다.

CAU세미나 과제 작성 방법 - 학업계획수립(CAU e-Advisor) > AI 진로탐색 방법1) AI 진로탐색

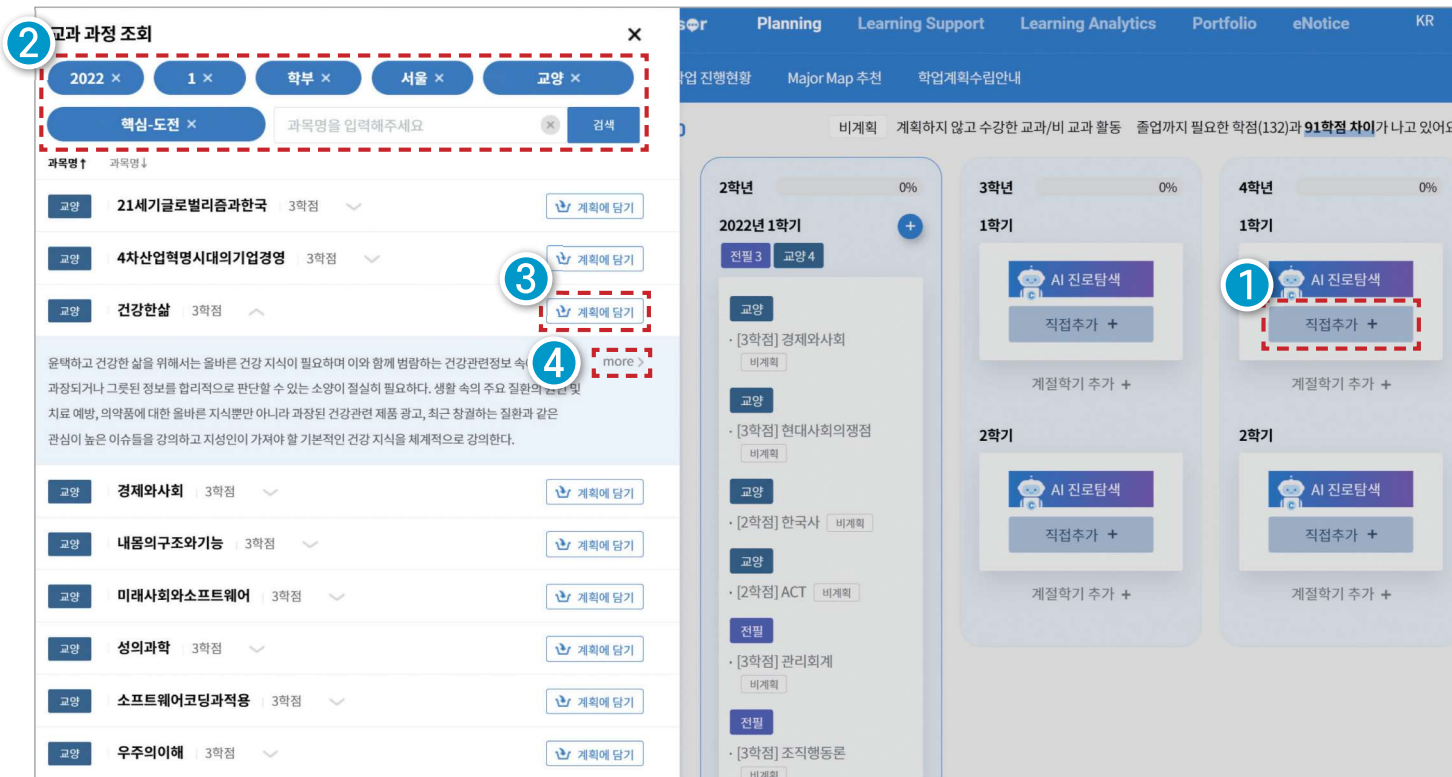


1. 학업계획을 수립할 학년/학기의 AI 진로탐색 버튼을 클릭합니다.
2. 맞춤형 AI 추천, 롤모델 AI 추천, 학과공통추천 3가지 방식으로 Major Map을 조회할 수 있습니다.
3. 선택한 학년/학기에 추천된 전공과목을 확인한 후 담기 버튼을 클릭하면 해당 학기에 학업계획이 추가됩니다.



- ※ **맞춤형 AI 추천** : 학생 개개인의 수강이력과 소속 전공의 교과정보에 기반하여 나온 성취도와 만족도를 보일 것으로 시가 예상한 전공 로드맵을 개인맞춤형으로 추천
- ※ **롤모델 AI 추천** : 본인과 유사한 전공과목들을 수강하고 성취도와 만족도가 높았던 롤모델을 선정하여 추천하는 모델
- ※ **학과 공통 추천** : 해당 전공에 공통적으로 추천할만한 전공과목을 시가 분석하여 로드맵을 추천

CAU세미나 과제 작성 방법 - 학업계획수립(CAU e-Advisor) > 직접추가 방법2) 직접추가



1. 학업 계획할 학년/학기의 직접추가+ 버튼을 클릭합니다.
2. 검색창에 조건을 설정하여 교과목을 조회할 수 있습니다. 실제 개설된 과목 기준으로 검색이 가능합니다.
3. 선택한 학년/학기에 추천된 전공과목을 확인한 후 담기 버튼을 클릭하면 해당 학기에 학업 계획이 추가됩니다.
4. More 버튼을 클릭하면 추가 정보를 확인할 수 있습니다.

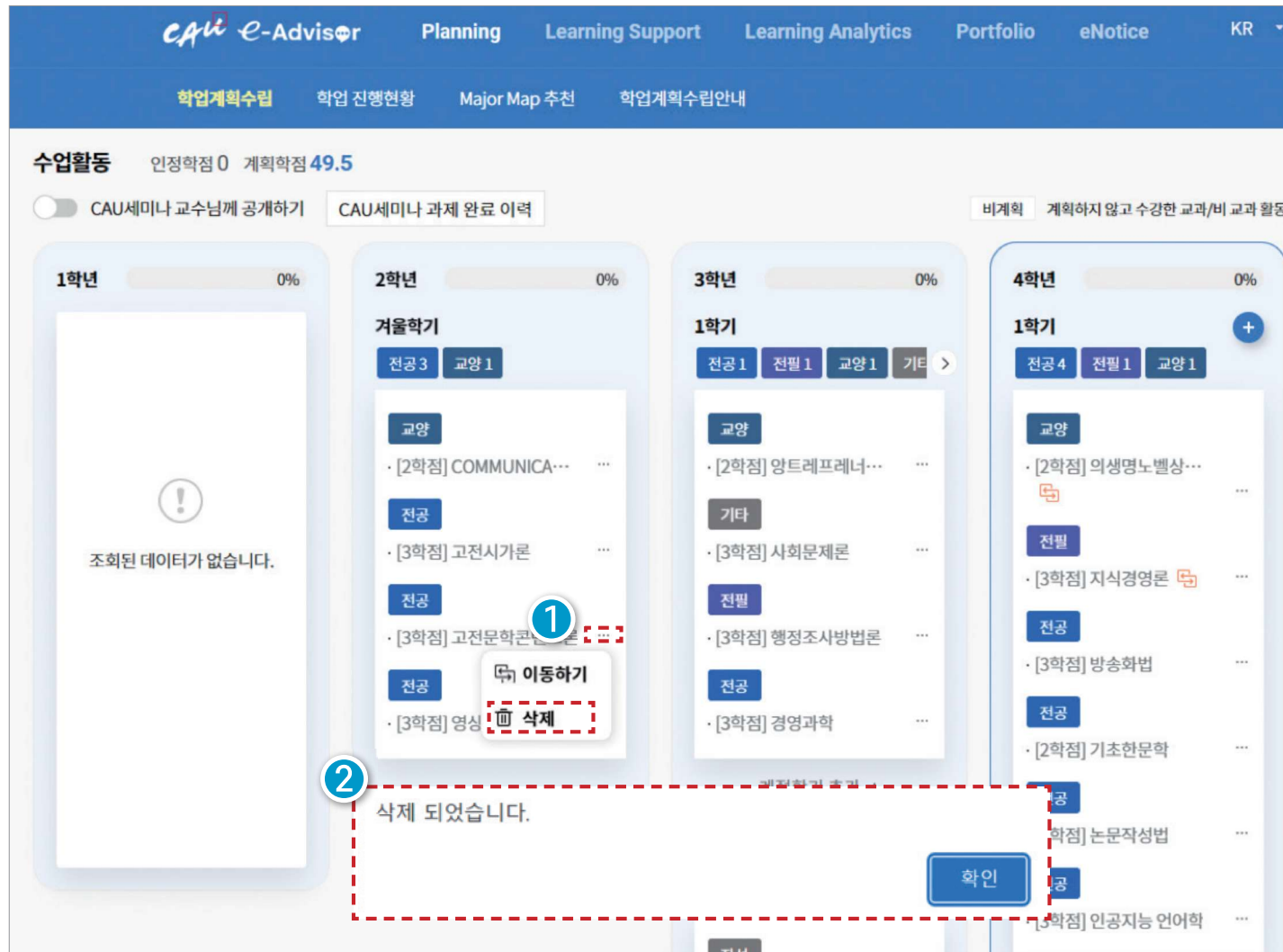
CAU세미나 과제 작성 방법 - 학업계획수립(CAU e-Advisor)

수업계획 이동하기(변경하기) : 계획을 수립한 수업활동 및 재수강 과목은 나의 진행현황에 맞게 다른 학년의 학기로 이동할 수 있습니다. 단, 동일대체과목이 있는 경우라면 동일 대체 과목을 선택한 이후에 이동이 가능합니다.

1. 계획을 이동하고자 하는 과목의 ... 아이콘을 클릭하여 이동하기를 클릭합니다.
2. 이동시킬 과목이 이동가능 상태로 변경됩니다.
3. 이동하고자 하는 학년/학기를 클릭하면 이동처리 됩니다.

■ CAU세미나 과제 작성 방법 - 학업계획수립(CAU e-Advisor)

수업계획 삭제하기 : 계획을 수립한 수업활동은 나의 진행현황에 맞게 삭제할 수 있습니다. 단, 이미 지난 학년/학기의 과목 중 실제 진행하지 않은 과목이라면 달성을 관리>미진행현황에서 삭제 가능합니다.



1. 계획을 삭제하고자 하는 과목의 ... 아이콘을 클릭하여 삭제를 클릭합니다.
2. 삭제 되었다는 메시지가 출력되면 삭제가 완료됩니다.

CAU세미나 과제 작성 방법 - 학업계획수립(CAU e-Advisor) CAU세미나 교수님께 공개하기

1 수업활동 인정학점 0 계획학점 49.5

CAU세미나 교수님께 공개하기 CAU세미나 과제 완료 이력

비계획 계획하지 않고 수강한 교과/비 교과 활동

1학년 0% 2학년 0% 3학년 0% 4학년 0%

겨울학기 알림

교양 CAU세미나 담당 교수님께 학업계획수립 (교과/비교과) 내용이 공개됩니다.

교양 [2학점] C

진공 [3학점] 고전시가론

진공 [3학점] 고전문학콘텐츠론

진공 [3학점] 영상서사론

기타 [3학점] 사회문제론

진필 [3학점] 행정조사방법론

진공 [3학점] 경영과학

계절학기 추가 +

2학기 기타1

자선

1학기 1학기 +

교양 [2학점] 의생명노벨상...

진필 [3학점] 지식경영론

진공 [3학점] 방송화법

진공 [2학점] 기초한문학

진공 [1학점] 논문작성법

진공 [3학점] 인공지능 언어학

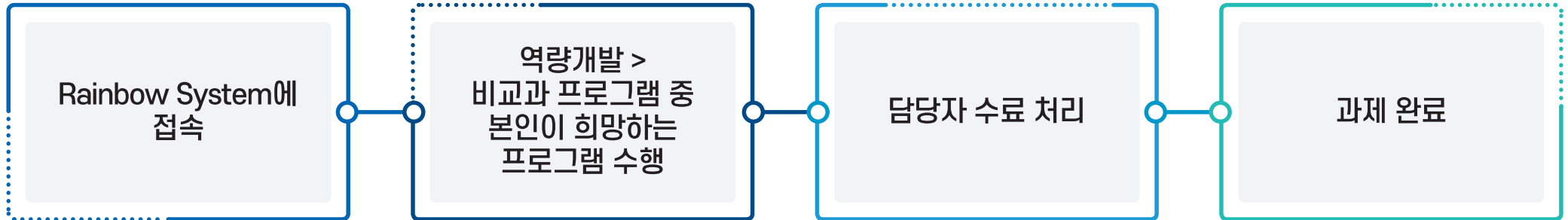
조회된 데이터가 없습니다.

1. 학업계획수립을 완료한 뒤에는 CAU세미나 교수님께 공개하기 버튼을 활성화 해주세요.
2. 공개하기 버튼을 활성화하면 알림창이 뜹니다.

CAU세미나 교수님께 공개하기 버튼을 활성화해야 지도교수님께서 완료된 과제를 확인할 수 있습니다.

졸업 학기까지 매 학기의 학업계획수립을 완료해야 과제 수행으로 인정됩니다.

■ CAU세미나 과제 수행 방법 - 비교과 프로그램 참여



CAU세미나 과제 마감일 전에 완료 되는 프로그램을 진행해야하며 프로그램 진행 완료를 했으나 과제에 [F] 라고 되어 있는 경우 위 ③, ④번이 처리 되었는지 각 프로그램 담당자에게 문의하셔야 합니다.

■ CAU세미나 과제 제출 방법 - 비교과 프로그램

미수행

[선택]비교과 후기 작성

수행기한 | 20XX-XX-XX 까지

과제수행 | 미제출: **과제선택**

평가 | 과제를 제출해 주세요.

① 비교과프로그램 이수 후 과제선택 클릭

비교과프로그램

[나의 비교과프로그램 확인](#)

상태	전체				
학습체계	<input checked="" type="checkbox"/> 전체	<input type="checkbox"/> L(Learn)	<input type="checkbox"/> E(Experience)	<input type="checkbox"/> A(Advance)	<input type="checkbox"/> P(Perform)
프로그램 유형	1차분류 전체	2차분류 전체			
키워드 검색	역량 전체		검색		

No.	과정명	신청기간	수강기간	연관역량	마일리지	상태
1198	<한시계약직>대학혁신지원사업 채용 모집 공고	20XX-08-21 ~ 20XX-01-31	20XX-02-01 ~ 20XX-02-28		-	신청가능
1197	[중앙대학교 방송국 UBS] '9월의 라디오: 새내기의 목소리를 보여 줘!' 참여자 모집	20XX-08-19 ~ 20XX-08-31	20XX-09-04 ~ 20XX-09-16		-	신청가능

② 본인이 이수한 프로그램 상태(수료 여부) 확인 → 과제로 제출할 프로그램 선택 → 제출



※ 수료 처리 안된 경우 프로그램 담당자에게 확인

■ CAU세미나 과제 수행 결과 확인 방법 - 지도교수 상담

미수행

상담현황



[필수]지도교수상담

수행기한 | 20XX-XX-XX 까지

과제수행 | 미수행

평 가 | 과제를 수행해 주세요.



* 상담완료 했으나 미수행인 경우

상담입력은 담당교수님이 내용 입력하신 **다음날** 반영됩니다.
 예시) 8월 24일 상담 내용 입력 → 8월 25일 과제수행 반영

상담내용 입력 후 과제 결과

✓ Pass

상담현황



[필수]지도교수상담

수행기한 | 20XX-XX-XX 까지

과제수행 | 평가

평 가 | 평가완료(Pass)

Q

선택 과제를 수행 하였으나 ‘미수행 또는 Fail’로 확인이 됩니다.

선택과제 작성 후 최종 ‘과제제출’을 클릭하지 않았기 때문입니다.

상담현황 > CAU세미나 > 수행과제 > 과적 선택 클릭하신 후 이동된 화면에서 최종 제출을 클릭해 주세요.

Q

교수님과 상담 진행을 완료 하였으나 ‘미수행 또는 Fail’로 확인이 됩니다.

상담결과 입력한 다음날에 확인이 가능합니다. 따라서 상담 진행 2~3일 후에 확인을 해 주시면 됩니다.

2~3일 지난 후에도 위와 같이 확인이 된다면 교수님께서 상담결과를 입력하지 않으신 상태이므로 교수님께 문의를 해 주시면 됩니다.

Q

CAU세미나는 반드시 이수해야 하나요?

CAU세미나는 필수과목입니다. 미이수시 졸업이 불가하오니 반드시 이수를 하셔야 합니다.